


CUTTING CONDITIONS

Milling | Endmills | Cutting conditions

WXS-CPR

Regular milling



Ø	α°	l1 (mm)	Max. cutting depth ap							ae	~ 45 HRC SKD61 • NAK55 • NAK80 • HPMI		45 ~ 55 HRC SKD61 • STAVAX • HPM38		55 ~ 65 HRC Hardened Steel	
			R0,05	R0,1	R0,2	R0,3	R0,5	R1	ap = 120%		ae = 120%	ap = 100%	ae = 100%	ap = 60%	ae = 80%	
			S (min ⁻¹)	F (mm/min)	S (min ⁻¹)	F (mm/min)	S (min ⁻¹)	F (mm/min)	S (min ⁻¹)		F (mm/min)	S (min ⁻¹)	F (mm/min)			
0,2	0°	0,5	0,005	-	-	-	-	-	0,060	40.000	560	36.000	460	31.500	380	
0,2	0°	1	0,004	-	-	-	-	-	0,060	38.000	530	34.000	435	30.000	355	
0,2	1°	1	0,005	-	-	-	-	-	0,060	40.000	560	40.000	510	35.000	420	
0,2	1°	2	0,004	-	-	-	-	-	0,054	40.000	505	36.000	415	31.500	340	
0,2	3°	1	0,005	-	-	-	-	-	0,060	40.000	560	40.000	510	35.000	420	
0,2	3°	2	0,005	-	-	-	-	-	0,060	40.000	560	36.000	460	31.500	380	
0,2	5°	1	0,005	-	-	-	-	-	0,060	40.000	560	40.000	510	35.000	420	
0,2	5°	2	0,005	-	-	-	-	-	0,060	40.000	560	36.000	460	31.500	380	
0,3	0°	1	0,005	-	-	-	-	-	0,090	36.500	720	32.500	545	30.500	475	
0,3	0°	2	0,002	-	-	-	-	-	0,061	30.000	510	27.000	385	25.500	340	
0,3	1°	2	0,005	-	-	-	-	-	0,090	38.500	720	34.500	545	32.500	480	
0,3	1°	3	0,004	-	-	-	-	-	0,081	36.500	645	32.500	490	30.500	430	
0,3	3°	2	0,005	-	-	-	-	-	0,090	38.500	765	34.500	580	32.500	510	
0,3	3°	3	0,005	-	-	-	-	-	0,090	36.500	720	32.500	545	30.500	475	
0,3	5°	2	0,005	-	-	-	-	-	0,090	38.500	765	32.500	580	32.500	510	
0,3	5°	3	0,005	-	-	-	-	-	0,090	38.500	720	32.500	545	30.500	475	
0,4	0°	1	0,007	-	-	-	-	-	0,120	29.500	750	26.000	580	24.500	470	
0,4	0°	1,5	0,007	-	-	-	-	-	0,120	29.500	750	26.000	580	24.500	470	
0,4	0°	2	0,005	0,008	-	-	-	-	0,102	27.500	675	24.500	520	23.000	420	
0,4	0°	3	0,002	0,003	-	-	-	-	0,075	23.000	470	20.000	360	19.000	290	
0,4	0°	4	0,001	0,002	-	-	-	-	0,036	21.000	380	18.500	290	17.500	235	
0,4	1°	3	0,006	0,009	-	-	-	-	0,120	31.000	755	27.000	580	25.500	470	
0,4	1°	4	0,005	0,007	-	-	-	-	0,108	29.500	680	26.000	520	24.500	420	
0,4	3°	3	0,007	0,01	-	-	-	-	0,120	31.000	795	27.000	610	25.500	495	
0,4	3°	4	0,007	0,01	-	-	-	-	0,120	29.500	750	26.000	580	24.500	470	
0,4	5°	3	0,007	0,01	-	-	-	-	0,120	31.000	795	27.000	610	25.500	495	
0,4	5°	4	0,007	0,01	-	-	-	-	0,120	29.500	750	26.000	580	24.500	470	
0,5	0°	1	0,007	0,01	-	-	-	-	0,150	29.000	820	26.000	670	26.000	620	
0,5	0°	2	0,007	0,01	-	-	-	-	0,150	29.000	820	26.000	670	26.000	620	
0,5	0°	3	0,003	0,005	-	-	-	-	0,105	27.500	695	24.500	570	24.500	525	
0,5	0°	4	0,002	0,003	-	-	-	-	0,090	22.500	510	20.000	420	20.000	385	
0,5	0°	5	0,001	0,002	-	-	-	-	0,045	21.000	415	18.500	340	18.500	315	
0,5	0°	6	0,001	0,001	-	-	-	-	0,030	19.500	360	17.000	295	17.000	270	
0,5	1°	3	0,007	0,01	-	-	-	-	0,150	32.500	910	28.500	745	28.500	690	
0,5	1°	5	0,005	0,007	-	-	-	-	0,150	29.000	735	26.000	605	26.000	560	
0,5	1°	8	0,003	0,004	-	-	-	-	0,052	25.500	560	22.500	460	22.500	425	
0,5	1°	10	0,002	0,003	-	-	-	-	0,022	22.500	475	20.000	390	20.000	360	
0,5	1°	12	0,001	0,002	-	-	-	-	0,016	21.000	415	18.500	340	18.500	315	
0,5	3°	3	0,007	0,01	-	-	-	-	0,150	32.500	910	28.500	745	28.500	690	
0,5	3°	5	0,007	0,01	-	-	-	-	0,150	29.000	820	26.000	670	26.000	620	
0,5	3°	8	0,006	0,009	-	-	-	-	0,067	25.500	710	22.500	580	22.500	535	
0,5	3°	10	0,001	0,002	-	-	-	-	0,037	22.500	575	20.000	470	20.000	435	
0,5	3°	12	0,001	0,002	-	-	-	-	0,031	21.000	475	18.500	390	18.500	360	
0,5	5°	3	0,007	0,01	-	-	-	-	0,150	32.500	910	28.500	745	28.500	690	
0,5	5°	5	0,007	0,01	-	-	-	-	0,150	29.000	820	26.000	670	26.000	620	
0,5	5°	8	0,006	0,009	-	-	-	-	0,142	25.500	710	22.500	580	22.500	535	
0,5	5°	10	0,005	0,007	-	-	-	-	0,112	22.500	635	20.000	520	20.000	480	
0,6	0°	2	-	0,012	-	-	-	-	0,180	29.000	980	26.000	805	21.500	620	
0,6	0°	4	-	0,005	-	-	-	-	0,122	24.500	695	21.500	570	18.000	440	
0,6	0°	6	-	0,002	-	-	-	-	0,054	21.000	495	18.500	410	15.500	315	
0,8	0°	4	-	0,016	0,032	-	-	-	0,240	23.500	1.000	20.500	800	17.000	565	
0,8	0°	6	-	0,007	0,014	-	-	-	0,240	19.500	700	16.500	555	14.000	390	
0,8	0°	8	-	-	0,008	-	-	-	0,216	18.000	570	15.500	450	13.000	320	
0,8	1°	5	0,01	0,02	0,04	-	-	-	0,240	26.500	1.150	26.500	1.050	26.500	905	
0,8	1°	8	0,007	0,015	0,03	-	-	-	0,240	25.000	1.000	25.000	940	25.000	795	
0,8	3°	5	0,01	0,02	0,04	-	-	-	0,240	26.500	1.200	26.500	1.100	26.500	940	
0,8	3°	8	0,01	0,02	0,04	-	-	-	0,240	25.000	1.100	25.000	1.050	25.000	880	
1	0°	4	0,01	0,02	0,04	0,05	-	-	0,300	23.000	1.300	20.000	1.050	17.000	755	
1	0°	6	0,005	0,01	0,02	0,025	-	-	0,210	20.500	1.050	18.000	835	15.500	605	
1	0°	8	0,003	0,006	0,012	0,015	-	-	0,180	18.000	800	15.500	650	13.500	470	
1	0°	10	0,002	0,004	0,008	0,01	-	-	0,090	16.500	650	14.500	530	12.500	380	
1	0°	12	0,001	0,003	0,006	0,007	-	-	0,060	15.500	565	13.500	460	11.500	335	
1	0°	16	-	-	0,004	-	-	-	0,030	12.000	400	10.500	325	9.150	235	
1	0°	20	-	-	0,003	-	-	-	0,024	10.000	285	8.900	230	7.650	170	
1	1°	6	0,01	0,02	0,04	0,05	-	-	0,300	25.500	1.250	22.500	1.150	19.000	840	
1	1°	10	0,007	0,015	0,03	0,037	-	-	0,270	23.000	1.150	20.000	940	17.000	680	
1	1°	15	0,005	0,01	0,02	0,025	-	-	0,120	20.500	915	18.000	740	15.500	540	
1	1°	20	0,003	0,006	0,012	0,015	-	-	0,045	18.000	750	15.500	610	13.500	440	
1	1°	25	0,002	0,002	0,004	0,005	-	-	0,030	16.500	650	14.500	530	12.500	380	
1	1°	30	0,002	0,001	0,002	0,003	-	-	0,021	12.500	465	11.000	380	9.550	275	
1	1°	35	0,002	0,001	0,002	0,002	-	-	0,015	11.500	385	10.000	315	8.600	230	
1	3°	6	0,01	0,02	0,04	0,05	-	-	0,300	25.500	1.450	22.500	1.150	19.000	840	
1	3°	10	0,01	0,02	0,04	0,05	-	-	0,300	23.000	1.300	20.000	1.050	17.000	755	
1,2	0°	6	-	-	0,032	0,04	-	-	0,360	19.000	1.200	18.000	1.050	14.500	735	
1,2	0°	8	-	-	0,018	0,022	-	-	0,252	17.000	965	16.000	845	13.000	580	
1,2	0°	10	-	-	0,011	0,014	-	-	0,216	16.000	850	15.000	740	12.000	510	
1,5	0°	6	-	-	0,04	0,06	-	-	0,450	17.000	1.450	16.000	1.250	13.500	880	
1,5	0°	8	-	-	0,026	0,039	-	-	0,382	16.000	1.250	15.500	1.100	12.500	750	
1,5	0°	10	-	-	0,018	0,027	-	-	0,292	14.500	1.000	13.500	900	11.000	625	

Milling | Endmills


Cutting conditions

CUTTING CONDITIONS

Milling | Endmills | Cutting conditions

WXS-CPR

Regular milling



Ø	α°	l1 (mm)	ap							ae	~ 45 HRC SKD61 • NAK55 • NAK80 • HPMI		45 ~ 55 HRC SKD61 • STAVAX • HPM38		55 ~ 65 HRC Hardened Steel	
			R0,05	R0,1	R0,2	R0,3	R0,5	R1	ap = 120%		ae = 120%	ap = 100%	ae = 100%	ap = 60%	ae = 80%	
									S (min ⁻¹)		F (mm/min)	S (min ⁻¹)	F (mm/min)	S (min ⁻¹)	F (mm/min)	
1,5	0°	12	-	-	0,012	0,018	-	-	0,270	13.500	900	12.500	790	10.500	550	
1,5	0°	16	-	-	0,007	0,01	-	-	0,112	9.150	525	8.650	460	7.150	320	
1,5	1°	10	-	0,019	0,039	0,049	-	-	0,450	18.500	1.500	17.500	1.300	14.500	905	
1,5	1°	15	-	0,015	0,03	0,037	-	-	0,405	17.000	1.150	16.000	1.000	13.500	705	
1,5	1°	20	-	0,01	0,02	0,025	-	-	0,270	15.500	1.100	15.000	970	12.000	675	
1,5	1°	25	-	0,008	0,008	0,01	-	-	0,135	14.500	950	13.500	835	11.500	580	
1,5	1°	30	-	0,003	0,006	0,007	-	-	0,067	13.500	840	12.500	740	10.500	515	
1,5	3°	10	-	0,02	0,04	0,05	-	-	0,450	18.500	1.550	17.500	1.350	14.500	940	
1,5	3°	15	-	0,02	0,04	0,05	-	-	0,450	17.000	1.450	16.000	1.250	13.500	880	
2	0°	8	-	0,02	0,04	0,06	0,075	-	0,600	13.000	1.450	13.000	1.300	11.500	1.000	
2	0°	10	-	0,016	0,032	0,048	0,06	-	0,510	12.000	1.300	12.000	1.150	11.000	905	
2	0°	12	-	0,01	0,02	0,03	0,037	-	0,420	11.500	1.150	11.500	1.050	10.000	810	
2	0°	16	-	0,006	0,012	0,018	0,022	-	0,360	10.000	900	10.000	800	8.900	630	
2	0°	20	-	0,004	0,008	0,012	0,015	-	0,180	9.300	730	9.300	650	8.250	510	
2	0°	25	-	0,002	0,004	0,007	0,009	-	0,120	8.600	625	8.600	560	7.650	440	
2	1°	15	-	0,018	0,036	0,046	0,064	-	0,600	13.500	1.450	13.500	1.300	12.000	1.000	
2	1°	20	-	0,015	0,03	0,037	0,052	-	0,540	13.000	1.300	13.000	1.150	11.500	910	
2	1°	25	-	0,012	0,024	0,03	0,04	-	0,390	12.000	1.150	12.000	1.050	11.000	810	
2	1°	30	-	0,01	0,02	0,025	0,03	-	0,240	11.500	1.050	11.500	920	10.000	720	
2	1°	40	-	0,006	0,012	0,015	0,02	-	0,090	10.000	840	10.000	750	8.900	590	
2	1°	50	-	0,005	0,01	0,01	0,01	-	0,060	9.300	730	9.300	650	8.250	510	
2	3°	15	-	0,02	0,04	0,06	0,075	-	0,600	13.500	1.500	13.500	1.350	12.000	1.050	
2	3°	20	-	0,02	0,04	0,06	0,075	-	0,600	13.000	1.450	13.000	1.300	11.500	1.000	
2,5	0°	10	-	-	0,04	-	0,075	-	0,750	11.500	1.600	10.500	1.200	9.150	1.000	
2,5	0°	20	-	-	0,02	-	0,037	-	0,450	8.900	1.000	8.000	740	7.150	630	
2,5	0°	30	-	-	0,006	-	0,011	-	0,150	7.650	700	6.850	520	6.100	445	
3	0°	8	-	-	0,04	-	-	-	0,900	9.550	1.500	8.600	1.150	7.650	825	
3	0°	12	-	-	0,04	0,06	0,075	-	0,900	9.550	1.500	8.600	1.150	7.650	825	
3	0°	16	-	-	0,028	0,042	0,052	-	0,720	8.500	1.200	7.650	910	6.800	660	
3	0°	20	-	-	0,018	0,027	0,033	-	0,612	7.400	985	6.700	750	5.950	545	
3	0°	25	-	-	0,012	0,018	0,022	-	0,540	7.100	830	6.400	635	5.700	460	
3	0°	30	-	-	0,008	0,012	0,015	-	0,270	6.900	755	6.200	575	5.500	420	
3	0°	35	-	-	0,006	0,009	0,011	-	0,180	6.350	655	5.700	500	5.100	365	
3	1°	15	-	-	0,04	-	0,075	-	0,900	10.500	1.650	9.550	1.250	8.500	920	
3	1°	20	-	-	0,039	-	0,07	-	0,900	9.950	1.500	8.950	1.150	7.950	830	
3	1°	30	-	-	0,03	-	0,05	-	0,810	9.550	1.350	8.600	1.000	7.650	745	
3	1°	40	-	-	0,022	-	0,04	-	0,522	8.900	1.150	8.000	890	7.150	650	
3	1°	50	-	-	0,016	-	0,03	-	0,297	8.050	980	7.250	750	6.450	545	
3	1°	60	-	-	0,012	-	0,02	-	0,135	7.400	870	6.700	660	5.950	480	
4	0°	16	-	-	0,04	0,06	0,075	0,12	1,200	7.150	2.050	6.450	1.550	5.000	965	
4	0°	20	-	-	0,032	0,048	0,06	0,2	1,020	6.750	1.950	6.100	1.450	4.750	910	
4	0°	25	-	-	0,02	0,03	0,037	0,06	0,816	5.950	1.700	5.350	1.300	4.150	800	
4	0°	30	-	-	0,014	0,021	0,026	0,04	0,744	5.550	1.600	5.000	1.200	3.900	750	
4	0°	40	-	-	0,008	0,012	0,015	0,024	0,360	5.150	1.500	4.650	1.100	3.600	695	
4	0°	50	-	-	0,004	0,007	0,009	0,014	0,216	4.550	1.300	4.100	980	3.150	610	

1. Use a rigid and precise machine and holder.
2. When machining carbon steels or hardened steels, using MQL (Minimum Quantity Lubrication/mist coolant) is recommended.
3. The above condition shows an approximate standard for contouring operation (side milling) with a low machining load. If abnormal cutting sounds, vibration or chattering occur depending on the machineshape, cutting amount, rigidity of the machine or work holding condition etc., please adjust the speed, feed and the depth of cut.
4. Adjust the speed, feed rate, and depth of cut if chattering, vibration or abnormal grinding sounds occur.
5. Helical or ramp milling is recommended during the approach of a Z cut.
6. Adjust the speed, feed rate, and the depth of the cut according to the shape of the work, rigidity of the machine, and how the work is held.




CUTTING CONDITIONS

Milling | Endmills | Cutting conditions

WXS-CPR

Side milling (Contour line finish)



Ø	α°	l1 (mm)	Max. cutting depth ap							ae	~ 45 HRC SKD61 • NAK55 • NAK80 • HPMI		45 ~ 55 HRC SKD61 • STAVAX • HPM38		55 ~ 65 HRC Hardened Steel	
			R0,05	R0,1	R0,2	R0,3	R0,5	R1	ap = 120%		ae = 120%	ap = 100%	ae = 100%	ap = 60%	ae = 80%	
									S (min ⁻¹)		F (mm/min)	S (min ⁻¹)	F (mm/min)	S (min ⁻¹)	F (mm/min)	
0,2	0°	0,5	0,005	-	-	-	-	-	0,006	50.000	700	43.000	550	43.000	515	
0,2	0°	1	0,005	-	-	-	-	-	0,006	47.500	665	40.500	520	40.500	485	
0,2	1°	1	0,005	-	-	-	-	-	0,006	50.000	700	47.500	610	47.500	575	
0,2	1°	2	0,005	-	-	-	-	-	0,005	50.000	630	43.000	495	43.000	465	
0,2	3°	1	0,005	-	-	-	-	-	0,006	50.000	700	47.500	610	47.500	575	
0,2	3°	2	0,005	-	-	-	-	-	0,006	50.000	700	43.000	550	43.000	515	
0,2	5°	1	0,005	-	-	-	-	-	0,006	50.000	700	47.500	610	47.500	575	
0,2	5°	2	0,005	-	-	-	-	-	0,006	50.000	700	43.000	550	43.000	515	
0,3	0°	1	0,005	-	-	-	-	-	0,009	43.000	850	38.000	690	33.500	520	
0,3	0°	2	0,004	-	-	-	-	-	0,008	36.000	605	32.000	485	28.000	370	
0,3	1°	2	0,005	-	-	-	-	-	0,009	46.000	855	40.500	690	35.500	525	
0,3	1°	3	0,005	-	-	-	-	-	0,009	43.000	765	38.000	620	33.500	470	
0,3	3°	2	0,005	-	-	-	-	-	0,009	46.000	910	40.500	735	35.500	555	
0,3	3°	3	0,005	-	-	-	-	-	0,009	43.000	850	38.000	690	33.500	520	
0,3	5°	2	0,005	-	-	-	-	-	0,009	46.000	910	40.500	735	35.500	555	
0,3	5°	3	0,005	-	-	-	-	-	0,009	43.000	850	38.000	690	33.500	520	
0,4	0°	1	0,006	-	-	-	-	-	0,012	39.500	1.000	32.000	775	28.500	550	
0,4	0°	1,5	0,006	-	-	-	-	-	0,012	39.500	1.000	32.000	775	28.500	550	
0,4	0°	2	0,006	0,01	-	-	-	-	0,012	37.000	905	30.500	695	27.000	495	
0,4	0°	3	0,004	0,007	-	-	-	-	0,008	30.500	630	25.500	480	22.500	340	
0,4	0°	4	0,002	0,004	-	-	-	-	0,006	28.500	510	23.500	390	20.500	280	
0,4	1°	3	0,006	0,01	-	-	-	-	0,012	41.500	1.000	34.000	775	30.000	550	
0,4	1°	4	0,006	0,01	-	-	-	-	0,012	39.500	910	32.000	695	28.500	495	
0,4	3°	3	0,006	0,01	-	-	-	-	0,012	41.500	1.050	34.000	815	30.000	580	
0,4	3°	4	0,006	0,01	-	-	-	-	0,012	39.500	1.000	32.000	775	28.500	550	
0,4	5°	3	0,006	0,01	-	-	-	-	0,012	41.500	1.050	34.000	815	30.000	580	
0,4	5°	4	0,006	0,01	-	-	-	-	0,012	39.500	1.000	32.000	775	28.500	550	
0,5	0°	1	0,006	0,01	-	-	-	-	0,015	34.500	965	28.500	775	24.000	580	
0,5	0°	2	0,006	0,01	-	-	-	-	0,015	34.500	965	28.500	775	24.000	580	
0,5	0°	3	0,006	0,01	-	-	-	-	0,013	32.500	820	27.000	660	22.500	490	
0,5	0°	4	0,003	0,006	-	-	-	-	0,010	26.500	600	22.500	480	18.500	360	
0,5	0°	5	0,002	0,004	-	-	-	-	0,007	25.000	490	20.500	390	17.500	290	
0,5	0°	6	0,001	0,003	-	-	-	-	0,006	23.000	425	19.000	340	16.000	255	
0,5	1°	3	0,006	0,01	-	-	-	-	0,015	38.000	1.050	32.000	860	26.500	640	
0,5	1°	5	0,006	0,01	-	-	-	-	0,015	34.500	865	28.500	695	24.000	520	
0,5	1°	8	0,004	0,007	-	-	-	-	0,010	30.000	660	25.000	530	21.000	395	
0,5	1°	10	0,003	0,005	-	-	-	-	0,009	26.500	560	22.500	450	18.500	340	
0,5	1°	12	0,002	0,004	-	-	-	-	0,006	25.000	490	20.500	390	17.500	290	
0,5	3°	3	0,006	0,01	-	-	-	-	0,015	38.000	1.050	32.000	860	26.500	640	
0,5	3°	5	0,006	0,01	-	-	-	-	0,015	34.500	965	28.500	775	24.000	580	
0,5	3°	8	0,004	0,008	-	-	-	-	0,015	30.000	835	25.000	670	21.000	500	
0,5	3°	10	0,003	0,005	-	-	-	-	0,012	26.500	675	22.500	540	18.500	400	
0,5	3°	12	0,002	0,004	-	-	-	-	0,010	25.000	555	20.500	450	17.500	335	
0,5	5°	3	0,006	0,01	-	-	-	-	0,015	38.000	1.050	32.000	860	26.500	640	
0,5	5°	5	0,006	0,01	-	-	-	-	0,015	34.500	965	28.500	775	24.000	580	
0,5	5°	8	0,006	0,01	-	-	-	-	0,015	30.000	835	25.000	670	21.000	500	
0,5	5°	10	0,004	0,008	-	-	-	-	0,012	26.500	750	22.500	600	18.500	450	
0,6	0°	2	-	0,012	-	-	-	-	0,018	31.000	1.050	26.500	850	24.000	690	
0,6	0°	4	-	0,009	-	-	-	-	0,012	26.000	740	22.000	600	20.000	490	
0,6	0°	6	-	0,004	-	-	-	-	0,009	22.500	530	19.000	430	17.000	350	
0,8	0°	4	-	0,015	0,02	-	-	-	0,020	29.000	1.200	25.500	1.050	23.500	790	
0,8	0°	6	-	0,012	0,016	-	-	-	0,014	23.500	850	21.000	720	19.500	550	
0,8	0°	8	-	-	0,008	-	-	-	0,010	22.000	690	19.500	590	18.000	445	
0,8	1°	5	0,006	0,015	0,02	-	-	-	0,020	26.500	1.150	26.500	1.100	26.500	905	
0,8	1°	8	0,006	0,015	0,02	-	-	-	0,020	25.000	1.000	25.000	975	25.000	795	
0,8	3°	5	0,006	0,015	0,02	-	-	-	0,020	26.500	1.200	26.500	1.150	26.500	940	
0,8	3°	8	0,006	0,015	0,02	-	-	-	0,020	25.000	1.100	25.000	1.100	25.000	880	
1	0°	4	0,006	0,015	0,02	0,03	-	-	0,030	27.000	1.500	24.500	1.250	22.500	995	
1	0°	6	0,006	0,015	0,02	0,03	-	-	0,027	24.000	1.200	21.500	1.000	20.000	800	
1	0°	8	0,003	0,009	0,012	0,018	-	-	0,021	21.000	950	19.000	790	17.500	620	
1	0°	10	0,003	0,006	0,008	0,012	-	-	0,015	19.500	770	17.500	640	16.500	505	
1	0°	12	0,003	0,004	0,006	0,009	-	-	0,013	18.000	670	16.000	560	15.000	440	
1	0°	16	-	-	0,004	-	-	-	0,010	14.500	470	13.000	390	12.000	310	
1	0°	20	-	-	0,003	-	-	-	0,009	12.000	340	11.000	280	10.000	220	
1	1°	6	0,006	0,015	0,02	0,03	-	-	0,030	30.000	1.700	27.000	1.400	25.000	1.100	
1	1°	10	0,006	0,015	0,02	0,03	-	-	0,030	27.000	1.350	24.500	1.150	22.500	895	
1	1°	15	0,004	0,01	0,014	0,021	-	-	0,021	24.000	1.100	21.500	900	20.000	710	
1	1°	20	0,003	0,007	0,01	0,015	-	-	0,018	21.000	890	19.000	740	17.500	580	
1	1°	25	0,002	0,006	0,008	0,012	-	-	0,012	19.500	770	17.500	640	16.500	505	
1	1°	30	0,002	0,003	0,004	0,006	-	-	0,009	15.000	550	13.500	460	12.500	360	
1	1°	35	0,002	0,001	0,002	0,003	-	-	0,007	13.500	460	12.000	380	11.500	300	
1	3°	6	0,006	0,015	0,02	0,03	-	-	0,030	30.000	1.700	27.000	1.400	25.000	1.100	
1	3°	10	0,006	0,015	0,2	0,3	-	-	0,015	27.000	1.500	24.500	1.250	22.500	995	
1,2	0°	6	-	-	0,016	0,024	-	-	0,036	22.500	1.450	21.000	1.250	19.000	960	
1,2	0°	8	-	-	0,009	0,013	-	-	0,028	20.000	1.150	18.500	980	17.000	760	
1,2	0°	10	-	-	0,005	0,008	-	-	0,021	18.500	1.000	17.500	860	16.000	670	
1,5	0°	6	-	-	0,02	0,03	-	-	0,045	21.000	1.750	18.500	1.450	16.000	1.050	
1,5	0°	8	-	-	0,02	0,03	-	-	0,045	20.000	1.500	17.500	1.250	15.500	910	
1,5	0°	10	-	-	0,018	0,027	-	-	0,036	17.500	1.250	15.500	1.050	13.500	760	

Milling | Endmills


Cutting conditions

CUTTING CONDITIONS

Milling | Endmills | Cutting conditions

WXS-CPR

Side milling (Contour line finish)



Ø	α°	l1 (mm)	ap							ae	~ 45 HRC SKD61 • NAK55 • NAK80 • HPMI		45 ~ 55 HRC SKD61 • STAVAX • HPM38		55 ~ 65 HRC Hardened Steel	
			R0,05	R0,1	R0,2	R0,3	R0,5	R1	ap = 120%		ae = 120%	ap = 100%	ae = 100%	ap = 60%	ae = 80%	
									S (min ⁻¹)		F (mm/min)	S (min ⁻¹)	F (mm/min)	S (min ⁻¹)	F (mm/min)	
1,5	0°	12	-	-	0,012	0,018	-	-	0,031	16.500	1.100	14.500	910	12.500	670	
1,5	0°	16	-	-	0,008	0,012	-	-	0,022	11.000	640	10.000	530	8.650	390	
1,5	1°	10	-	0,015	0,02	0,03	-	-	0,045	22.500	1.800	20.000	1.500	17.500	1.100	
1,5	1°	15	-	0,015	0,02	0,03	-	-	0,045	21.000	1.400	18.500	1.150	16.000	860	
1,5	1°	20	-	0,012	0,016	0,024	-	-	0,036	19.000	1.350	17.000	1.100	15.000	820	
1,5	1°	25	-	0,01	0,014	0,021	-	-	0,031	17.500	1.150	16.000	960	13.500	705	
1,5	1°	30	-	0,007	0,01	0,015	-	-	0,027	16.500	1.050	14.500	850	12.500	625	
1,5	3°	10	-	0,015	0,02	0,03	-	-	0,045	22.500	1.900	20.000	1.550	17.500	1.150	
1,5	3°	15	-	0,015	0,02	0,03	-	-	0,045	21.000	1.750	18.500	1.450	16.000	1.050	
2	0°	8	-	0,015	0,02	0,03	0,05	-	0,060	16.500	1.850	16.000	1.600	15.000	1.350	
2	0°	10	-	0,015	0,02	0,03	0,05	-	0,060	15.500	1.650	15.500	1.450	14.500	1.200	
2	0°	12	-	0,015	0,02	0,03	0,05	-	0,054	14.500	1.500	14.500	1.300	13.500	1.050	
2	0°	16	-	0,009	0,012	0,018	0,03	-	0,042	13.000	1.150	12.500	1.000	12.000	830	
2	0°	20	-	0,006	0,008	0,012	0,02	-	0,030	12.000	935	11.500	820	11.000	675	
2	0°	25	-	0,004	0,006	0,009	0,015	-	0,027	11.000	800	11.000	700	10.000	580	
2	1°	15	-	0,015	0,02	0,03	0,05	-	0,060	17.500	1.850	17.000	1.600	16.000	1.350	
2	1°	20	-	0,015	0,02	0,03	0,05	-	0,060	16.500	1.650	16.000	1.450	15.000	1.200	
2	1°	25	-	0,012	0,017	0,025	0,042	-	0,054	15.500	1.500	15.500	1.300	14.500	1.050	
2	1°	30	-	0,012	0,016	0,024	0,04	-	0,048	14.500	1.300	14.500	1.150	13.500	950	
2	1°	40	-	0,007	0,01	0,015	0,025	-	0,036	13.000	1.100	12.500	945	12.000	780	
2	1°	50	-	0,006	0,008	0,012	0,02	-	0,024	12.000	935	11.500	820	11.000	675	
2	3°	15	-	0,015	0,02	0,03	0,05	-	0,060	17.500	1.950	17.000	1.700	16.000	1.400	
2	3°	20	-	0,015	0,02	0,03	0,05	-	0,060	16.500	1.850	16.000	1.600	15.000	1.350	
2,5	0°	10	-	-	0,02	-	0,05	-	0,075	13.000	1.850	13.000	1.400	12.000	1.350	
2,5	0°	20	-	-	0,012	-	0,03	-	0,052	10.000	1.150	10.000	885	9.450	830	
2,5	0°	30	-	-	0,006	-	0,015	-	0,033	8.800	800	8.650	630	8.100	590	
3	0°	8	-	-	0,02	-	-	-	0,080	12.000	2.000	11.000	1.400	10.000	1.100	
3	0°	12	-	-	0,02	0,03	0,05	-	0,080	12.000	2.000	11.000	1.400	10.000	1.100	
3	0°	16	-	-	0,02	0,03	0,05	-	0,080	10.500	1.600	9.600	1.150	9.000	875	
3	0°	20	-	-	0,02	0,03	0,05	-	0,064	9.300	1.350	8.400	940	7.850	725	
3	0°	25	-	-	0,012	0,018	0,03	-	0,048	8.900	1.100	8.050	795	7.550	610	
3	0°	30	-	-	0,008	0,012	0,02	-	0,040	8.600	1.000	7.800	720	7.300	555	
3	0°	35	-	-	0,006	0,009	0,015	-	0,036	7.950	880	7.200	630	6.750	480	
3	1°	15	-	-	0,02	-	0,05	-	0,080	13.500	2.250	12.000	1.600	11.000	1.200	
3	1°	20	-	-	0,02	-	0,05	-	0,080	12.500	2.000	11.500	1.450	10.500	1.100	
3	1°	30	-	-	0,02	-	0,05	-	0,080	12.000	1.800	11.000	1.300	10.000	985	
3	1°	40	-	-	0,018	-	0,045	-	0,064	11.000	1.550	10.000	1.100	9.450	860	
3	1°	50	-	-	0,014	-	0,035	-	0,056	10.000	1.300	9.100	940	8.550	720	
3	1°	60	-	-	0,01	-	0,025	-	0,048	9.300	1.150	8.400	830	7.850	640	
4	0°	16	-	-	0,02	0,03	0,05	0,08	0,080	7.900	2.500	7.150	2.050	6.450	1.450	
4	0°	20	-	-	0,02	0,03	0,05	0,08	0,080	7.450	2.400	6.750	1.950	6.100	1.350	
4	0°	25	-	-	0,02	0,03	0,05	0,08	0,072	6.550	2.000	5.950	1.650	5.350	1.150	
4	0°	30	-	-	0,014	0,021	0,035	0,056	0,056	6.100	1.650	5.550	1.350	5.000	955	
4	0°	40	-	-	0,008	0,012	0,02	0,032	0,040	5.700	1.300	5.150	1.050	4.650	730	
4	0°	50	-	-	0,006	0,009	0,015	0,024	0,036	5.000	960	4.450	785	4.100	550	

1. Use a rigid and precise machine and holder.
2. When machining carbon steels or hardened steels, using MQL (Minimum Quantity Lubrication/mist coolant) is recommended.
3. The above condition shows an approximate standard for contouring operation (side milling) with a low machining load. If abnormal cutting sounds, vibration or chattering occur depending on the machineshape, cutting amount, rigidity of the machine or work holding condition etc., please adjust the speed, feed and the depth of cut.
4. Adjust the speed, feed rate, and depth of cut if chattering, vibration or abnormal grinding sounds occur.
5. Helical or ramp milling is recommended during the approach of a Z cut.
6. Adjust the speed, feed rate, and the depth of the cut according to the shape of the work, rigidity of the machine, and how the work is held.

Approximate offset (mm)

R	Target surface roughness (µm)														
	0,1	0,25	0,5	0,75	1	1,25	1,5	1,75	2	2,5	3	3,5	4	5	
R 0,05	0,006	0,01	0,014	0,017	0,02	0,022	0,024	0,026	0,028	-	-	-	-	-	
R 0,1	0,009	0,014	0,02	0,024	0,028	0,032	0,035	0,037	0,04	0,045	0,049	-	-	-	
R 0,2	0,012	0,02	0,028	0,035	0,04	0,045	0,049	0,053	0,057	0,063	0,07	0,075	0,08	0,9	
R 0,3	0,015	0,025	0,035	0,042	0,049	0,055	0,06	0,065	0,07	0,077	0,085	0,092	0,098	0,11	
R 0,5	0,02	0,032	0,045	0,055	0,065	0,07	0,078	0,084	0,09	0,1	0,11	0,118	0,125	0,141	
R 1	0,028	0,045	0,063	0,078	0,09	0,1	0,11	0,118	0,125	0,142	0,155	0,168	0,18	0,2	

